

Jak efektywnie uczyć się języka angielskiego?



Poradnik według Mateusza Babińskiego

Wstęp



Nauka języka angielskiego często sprawia młodzieży problemy.

W moim poradniku postaram się pokazać, że nauka języka angielskiego nie jest niczym trudnym i każdy może się nauczyć tego języka.

Poradnik ten jest podzielony na trzy części:

- część pierwsza - poświęcona nauce słówek,
- część druga - poświęcona nauce gramatyki,
- część trzecia - poświęcona mówieniu w języku angielskim.



Część pierwsza

- jak uczyć się słówek ?



Nauka słówek przez wiele osób jest uważana za najłatwiejszy aspekt nauki języka angielskiego, natomiast przez inne osoby, jest to element bardzo nie lubiany i uważany za żmudny oraz czasochłonny.

W tym fragmencie poradnika wyjaśnię jak szybko i efektywnie uczyć się słówek oraz jakich błędów nie popełniać.



Sposób 1 - powtarzanie



Pierwszym, a zarazem najprostszym i najpopularniejszym sposobem na naukę słówek jest powtarzanie.

Ta metoda jest skuteczna tylko wtedy, gdy stosujesz się do następujących zasad:

- Powtarzaj słówka często i regularnie. Lepiej 2 godziny rozłożyć na 4 serie nauki po 30 minut, niż uczyć się ciągiem.
- Ucz się regularnie. Nigdy „nie wkuwaj” wszystkich słówek na dzień przed kartkówką czy testem.
- Słówka powtarzaj w pozycji w jakiej będziesz pisał test, czyli w pozycji siedzącej, najlepiej przy biurku.

Sposób 2 - słuchanie



Kolejnym sposobem na naukę słówek jest słuchanie.

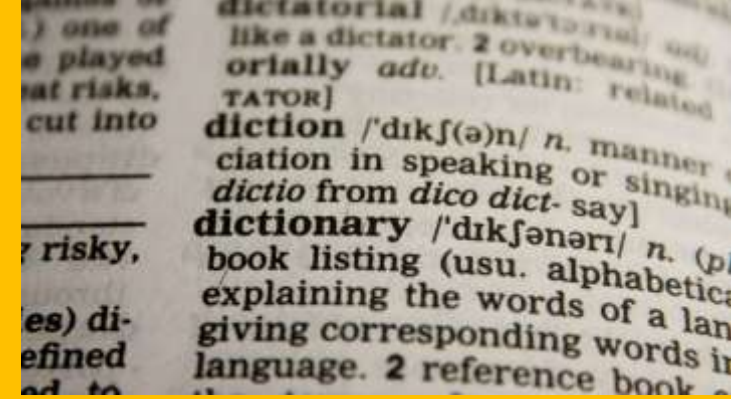
Metoda ta polega na tym, że nagrywamy czytane przez nas słówka, których mamy się nauczyć, wraz z ich tłumaczeniem i następnie odsłuchujemy nagranie.

Plusem tej techniki jest to, że nagrania możemy odsłuchiwać praktycznie wszędzie, wykonując inne czynności.

Natomiast minus tej koncepcji nauki stanowi to, że dla osób, które są tzw. „wzrokowcami” ta metoda po prostu jest mało skuteczna.

Sposób 3

– definiowanie słówek



Wymyślanie definicji słówek, których mamy się nauczyć, jest bardzo ciekawą, ale niezbyt niepopularną metodą nauki słówek.

Polega ona na tym, że do każdego słówka, którego mamy się nauczyć stworzymy definicję, po polsku lub po angielsku (zależy to od trudności słówek i etapu nauki, na którym jesteśmy).

Przykładowo:

- Switzerland – kraj słynący ze scyzoryków, zegarków, serów i czekolady.
- Switzerland – a country to be famous for pocket knives, watches, cheese and chocolate.

Sposób 4

– pisanie opowiadań



Uczenie się słówek przez pisanie opowiadań jest świetnym pomysłem na naukę dla osób kreatywnych lub dla tych, którzy po prostu lubią pisać.

Sposób ten polega na tym, że piszemy opowiadanie używając jak największej ilości słówek, których mamy się nauczyć.

Ten sposób swoją skuteczność zawdzięcza temu, że uczymy się słówek w określonym kontekście, co pomaga w ich zapamiętywaniu.

Sposób 5

– nauka słówek poprzez aplikacje



Ostatni sposób na naukę, opisywany w tej części poradnika, jest dedykowany osobom, które lubią nowoczesne techniki nauki oraz tym, którzy często korzystają z telefonu.

Aplikacjami, które szczególnie polecam do nauki słówek są Quizlet oraz Memrise.

<https://quizlet.com/pl>

<https://www.memrise.com/pl/>

Szybkie porady



- Nigdy nie ucz się słówek, gdy jesteś zmęczony.
- Ucz się słówek w pozycji siedzącej.
- Czas przeznaczony na naukę odpowiednio rozłóż, nie ucz się ciągiem.
- Nie ucz się na ostatnią chwilę.
- Nie próbuj nauczyć się wszystkiego naraz.
- Ucz się z myślą, że słówek chcesz nauczyć się na zawsze, a nie tylko na test.
- W przerwie między seriami nauki - poćwicz, aby pobudzić umysł.
- Ucz się w przewietrzonym pomieszczeniu lub nawet na świeżym powietrzu.
- Ucz się regularnie.
- Łącz metody nauki wymienione powyżej, gdyż często jedna nie wystarczy, aby rzetelnie nauczyć się słówek.

Część 2

– nauka gramatyki



Według mnie gramatyka jest najtrudniejszą dziedziną języka angielskiego.

Uważam tak, ponieważ wyróżniamy w języku angielskim aż 12 czasów i wiele skomplikowanych konstrukcji gramatycznych.

Trudność w nauce gramatyki sprawia również to, że często nie jesteśmy w stanie sami zrozumieć niektórych skomplikowanych zagadnień gramatycznych i potrzebujemy kogoś, kto nam je wytłumaczy.

W tej części poradnika zaprezentuję, jak skutecznie uczyć się gramatyki, z jakich źródeł korzystać i jakich błędów nie popełniać.

Jak zrozumieć gramatykę ?

Najważniejszą rzeczą w nauce gramatyki jest odpowiednie jej zrozumienie.

W tym powinien nam pomóc nauczyciel w szkole lub korepetytor.

Jeśli nauczyciel nie wytłumaczył nam dostatecznie zagadnień i nie mamy dostępu do korepetycji, polecam skorzystać z filmów w Internecie.

Według mnie najlepszym kanałem prezentującym zagadnienie z angielskiej gramatyki jest kanał „Rock your English”.

https://www.youtube.com/channel/UClrTaxNIXblGc5RNXnP0_4Q



Jak stosować poprawnie zasady gramatyczne



Jeżeli udało nam się już zrozumieć ogólny zamysł danego zagadnienia gramatycznego, należy je prawidłowo utrwalić.

Warto wtedy sięgnąć po definicję i przykłady z różnych podręczników. Najważniejsze jest jednak, aby umieć zastosować gramatykę w praktyce – czyli najczęściej w zadaniach i różnych formach pisemnych.

Aby osiąść tę umiejętność, należy przede wszystkim rozwiązywać dużo zadań gramatycznych, najlepiej z różnych podręczników i repetytoriów. Należy próbować do skutku rozwiązywać przykłady, zwłaszcza te, sprawiające nam problemy. Ważne, by posiadać klucze rozwiązań do zadań, by móc sprawdzić poprawność wykonania danego ćwiczenia. (np. zadania z arkuszy maturalnych na stronach CKE - <https://cke.gov.pl/egzamin-maturalny/>)

W przypadku trudności z danymi przykładami, należy po prostu skonsultować je z nauczycielem czy korepetytorem.

Jak w przyjemny sposób uczyć się gramatyki ?




Gramatyka angielska dla wielu osób jest nudna i szybko się do niej zniechęcają.

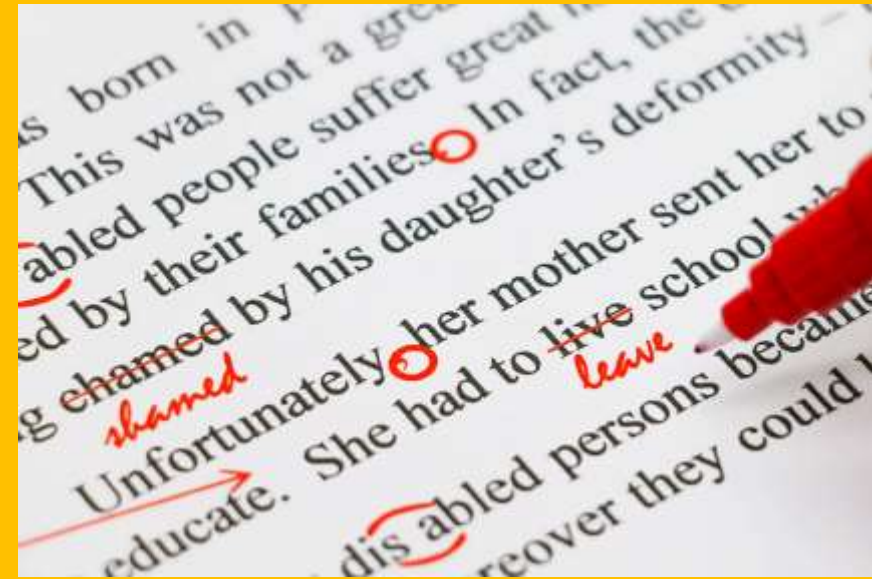
Są jednak sposoby, aby nauka angielskiej gramatyki stała się przyjemna i ciekawa. Przedstawię je na kolejnych slajdach poradnika.

Nauka gramatyki podczas oglądania filmów i seriali

Oglądanie filmów i seriali jest z pewnością rzeczą, którą lubi spora część młodzieży. Dlaczego więc, nie połączyć jej z nauką angielskiej gramatyki? Oglądając seriale, szczególnie z angielskimi napisami, z łatwością możemy wyłapywać momenty, w których bohaterowie używają czasów lub konstrukcji gramatycznych, których się aktualnie uczymy. Możemy również po oglądnięciu serialu, opisywać poczynania bohaterów, przy użyciu konstrukcji, na których nauczaniu nam zależy.



Nauka gramatyki poprzez pisanie opowiadań



Pisanie opowiadań, tak samo jak w przypadku nauki słówek, jest świetną formą powtórki i utrwalenia danego czasu czy konstrukcji. Wystarczy po prostu wymyślić daną historię i przelać ją na papier używając przede wszystkim określonego czasu.

Możemy również, aby było nam łatwiej, opisywać swoje własne poczynania lub przedsięwzięcia, które chcemy np. wykonać w przyszłości.

Szybkie porady

- Nie zniechęcaj się, staraj się uczyć do skutku.
- Nie oczekuj szybkich efektów, nauka gramatyki wymaga poświęcenia sporej ilości czasu.
- Przeplataj naukę z podręczników z oglądaniem internetowych poradników i angielskich seriali czy filmów.
- Postaraj się wyciągać jak najwięcej ze szkolnych lekcji.
- Wykonuj jak największą ilość zadań, szczególnie zadań typu maturalnego.



Część 3

— jak nauczyć się sprawnie mówić w języku angielskim ?



Umiejętność rozmowy w danym języku jest uważana za najistotniejszą i najpraktyczniejszą.

W tym segmencie poradnika, przedstawię jak nauczyć się swobodnie komunikować w języku angielskim.

Mówienie po angielsku – przełamanie bariery językowej



Aby nauczyć się bezproblemowo komunikować z innymi w języku angielskim, należy przede wszystkim przełamać tzw. barierę językową. Najłatwiejszym sposobem osiągnięcia tego jest wyjazd na obóz anglojęzyczny, w towarzystwie native speakerów, czyli osób rodzimie posługujących się danym językiem lub wyjazd do państwa, w którym mieszkańcy posługują się na co dzień językiem angielskim.

Mniej kosztowną alternatywą jest znalezienie korespondencyjnego znajomego z innego państwa lub umawianie się na rozmawianie na różnych czatach wideo.

Przełamać barierę językową można również poprzez oglądanie seriali i filmów anglojęzycznych oraz dzięki czytaniu książek w języku angielskim.

Ten sposób może być niestety bardzo czasochłonny i może zająć nawet kilkanaście tygodni.

Kontakt z językiem



Jeżeli udało nam się wstępnie przełamać barierę językową, musimy dbać o to, aby nasz kontakt z językiem nie osłabł.

Codziennie powinniśmy robić choćby jedną rzecz poświęconą nauce języka angielskiego. Takimi rzeczami mogą być:

- Oglądanie anglojęzycznych programów, filmów czy seriali.
- Czytanie angielskiej prasy lub książek po angielsku.
- Słuchanie muzyki po angielsku.
- Granie w gry wideo, w których np. dialogi bohaterów, czy inne elementy gry są w języku angielskim.
- Rozmowy z drugą osobą po angielsku.

Akcent w języku angielskim

Prawidłowy akcent w języku angielskim jest niezwykle ważny, ponieważ pozwala naszemu rozmówcy na dokładne zrozumienie nas.

Niestety w języku angielskim kwestia akcentu jest dosyć skomplikowana. Dzieje się tak, ponieważ językiem angielskim mówi praktycznie cały świat i mieszkańcy każdego kraju wymawiają trochę inaczej słowa w tym języku.

Do najpopularniejszych odmian języka angielskiego należą: angielski brytyjski oraz angielski amerykański, jednak w polskich szkołach, podręczniki są raczej w standardzie angielskiego brytyjskiego.

Już na poziomie nauczania podstawowego warto zdecydować się, która z tych dwóch odmian bardziej nam odpowiada. Możemy sobie na to pozwolić gdyż w szkołach oraz na maturze nacisk na konkretny akcent nie jest zbyt duży.

Jak wybrać akcent?



Wybór akcentu jest dość istotną rzeczą w aspekcie nauki języka angielskiego.

Oczywiście istnieje mnóstwo odmian tego języka, lecz w tym poradniku rozważę wybór między dwoma najbardziej popularnymi odmianami: angielskim brytyjskim i angielskim amerykańskim.

Przy wyborze akcentu powinniśmy się przede wszystkim kierować własnymi odczuciami, który akcent nam bardziej odpowiada i nam się podoba. Na kolejnych slajdach tego poradnika przedstawię zalety i wady obu tych akcentów.

Zalety i wady akcentu angielskiego brytyjskiego



Zalety akcentu brytyjskiego:

- Jest akcentem, którego uczymy się w szkołach oraz zazwyczaj na studiach
- Bez problemu porozumiemy się z Brytyjczykami mówiąc tą odmianą angielskiego
- Jest uważany za szlachetniejszą odmianę angielskiego

Wady akcentu brytyjskiego:

- Jest z reguły trudniejszy do nauki dla Polaka niż angielski amerykański
- Nie jest zbyt popularny, w większości krajów ludność porozumiewa się po angielsku z akcentem zbliżonym do amerykańskiego

Zalety i wady akcentu angielskiego amerykańskiego



Zalety akcentu amerykańskiego:

- Jest w miarę prosty do opanowania
- Jest powszechny
- W filmach, serialach, i utworach muzycznych częściej używa się angielskiego amerykańskiego niż brytyjskiego.

Wady akcentu amerykańskiego:

- Będąc w Wielkiej Brytanii możemy napotkać problemy w komunikacji w tym języku

Bibliografia:

- <https://wagarowicze.pl/40-sposobow-skutecznej-nauki-slowek/>
- <https://www.easysend.pl/blog/jak-sie-nauczyc-angielskiego/>
- <https://www.fluentbe.com/pl/blog/10-sposobow-na-zapamietanie-slowek/>
- <https://www.youtube.com/watch?v=h1lkYoFcbwI>
- https://www.etutor.pl/blog/225/Jak_uczyc_sie_slowek.html
- <https://szybkanauka.pro/jak-uczyc-sie-slowek/>

Autor: Mateusz Babiński

Klasa 1c2

II Liceum Ogólnokształcące z Oddziałami Dwujęzycznymi
w Katowicach

opiekun – mgr Katarzyna Obrochta